

STOP! 熱中症

令和3年5月～9月

クールワークキャンペーン

— 熱中症予防対策の徹底を図ろう —


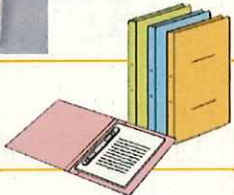






職場における熱中症により、毎年約**20人**が亡くなり、約**1,000人**が4日以上仕事を休んでいます。夏季を中心に「STOP! 熱中症 クールワークキャンペーン」を展開し、職場での熱中症予防に取り組みましょう!

事業場では、期間ごとの実施事項に重点的に取り組んでください。

●実施期間：令和3年5月1日から9月30日まで（準備期間4月、重点取組期間7月）



確実に実施できているかを確認し、にチェックを入れましょう!

準備期間（4月1日～4月30日）		
<input type="checkbox"/>	WBGT値の把握の準備	JIS規格「JIS B 7922」に適合した WBGT指数計 を準備しましょう。 
<input type="checkbox"/>	作業計画の策定など	WBGT値に応じて、作業の中止、休憩時間の確保などができるよう 余裕を持った作業計画 をたてましょう。 
<input type="checkbox"/>	設備対策・休憩場所の確保の検討	簡易な屋根の設置、通風または冷房設備やミストシャワーなどの設置により、 WBGT値を下げる方法 を検討しましょう。また、作業場所の近くに 冷房 を備えた休憩場所や 日陰 などの涼しい休憩場所を確保しましょう。  
<input type="checkbox"/>	服装などの検討	通気性の良い作業着 を準備しておきましょう。 身体を冷却する機能をもつ服 の着用も検討しましょう。 
<input type="checkbox"/>	教育研修の実施	熱中症の防止対策について、 教育 を行いましょ。 迷わず救急車を呼びましょう! 
<input type="checkbox"/>	労働衛生管理体制の確立	衛生管理者 などを中心に、事業場としての 管理体制 を整え、必要なら 熱中症予防管理者の選任 も行いましょう。 
<input type="checkbox"/>	緊急時の措置の確認	体調不良時に搬送する病院や緊急時の対応について確認を行い、周知しましょう。 

【主唱】厚生労働省、中央労働災害防止協会、建設業労働災害防止協会、陸上貨物運送事業労働災害防止協会、港湾貨物運送事業労働災害防止協会、林業・木材製造業労働災害防止協会、一般社団法人日本労働安全衛生コンサルタント会、一般社団法人全国警備業協会 【協賛】公益社団法人日本保安用品協会、一般社団法人日本電気計測器工業会 【後援】関係省庁（予定）

キャンペーン期間（5月1日～9月30日）

STEP 1

□ WBGT値の把握

JIS規格に適合したWBGT指数計でWBGT値を測りましょう。



WBGT指数計の例

STEP 2

準備期間中に検討した事項を確実に実施するとともに、測定したWBGT値に応じて次の対策を取りましょう。

<input type="checkbox"/>	WBGT値を下げるための設備の設置	準備期間に検討した設備、休憩場所を設置しましょう。	
<input type="checkbox"/>	休憩場所の整備	休憩場所には氷、冷たいおしぼり、シャワー等や飲料水、塩飴などを設置しましょう。	
<input type="checkbox"/>	通気性の良い服装など	準備期間に検討した通気性の良い服装なども着用しましょう。	
<input type="checkbox"/>	作業時間の短縮	WBGT値が高いときは、 単独作業を控え 、WBGT値に応じて 作業の中止、こまめに休憩をとる などの工夫をしましょう。	
<input type="checkbox"/>	熱への順化	暑さに慣れるまでの間は 十分に休憩を取り、1週間程度かけて徐々に身体を慣らし ましょう。特に、 入職直後 や 夏季休暇明け の方は注意が必要です！	
<input type="checkbox"/>	水分・塩分の摂取	のどが渇いていなくても 定期的に水分・塩分 を取りましょう。	
<input type="checkbox"/>	プレクーリング	休憩時間にも体温を下げる工夫をしましょう。	
<input type="checkbox"/>	健康診断結果に基づく措置	①糖尿病、②高血圧症、③心疾患、④腎不全、⑤精神・神経関係の疾患、⑥広範囲の皮膚疾患、⑦感冒、⑧下痢 などがあると熱中症にかかりやすくなります。医師の意見をきいて人員配置を行いましょう。	
<input type="checkbox"/>	日常の健康管理など	前日のお酒の飲みすぎはないか、寝不足ではないか、当日は朝食をきちんととったか、管理者は確認しましょう。熱中症の具体的症状について説明し、早く気付くことができるようにしましょう。	
<input type="checkbox"/>	労働者の健康状態の確認	作業中は管理者はもちろん、作業員同士お互いの健康状態をよく確認しましょう。	

STEP 3

熱中症予防管理者等は、WBGT値を確認し、巡視などにより、次の事項を確認しましょう。

- WBGT値の低減対策は実施されているか
- 各労働者が暑さに慣れているか
- 各労働者は水分や塩分をきちんと取っているか
- 各労働者の体調は問題ないか
- 作業の中止や中断をさせなくてよいか

□ 異常時の措置

～少しでも異常を感じたら～

- ・ **いったん作業を離れる**
- ・ **病院へ運ぶ、または救急車を呼ぶ**
- ・ **病院へ運ぶまでは一人きりにしない**

重点取組期間（7月1日～7月31日）



- 実施した対策の効果を再確認し、必要に応じ追加対策を行いましょう。
- 特に梅雨明け直後は、WBGT値に応じて、作業の中断、短縮、休憩時間の確保を徹底しましょう。
- 水分、塩分を積極的に取りましょう。
- 各自が、睡眠不足、体調不良、前日の飲みすぎに注意し、当日の朝食はきちんと取りましょう。
- 期間中は熱中症のリスクが高まっていることを含め、重点的に教育を行いましょう。
- 少しでも異常を認めたときは、ためらうことなく、病院に搬送しましょう。

